

Boletín semanal

“Situación actual del mercado del arroz”

24 de febrero de 2023



Entorno nacional

Área inscrita y verificada con número de productores por región, periodo 2022/2023
Al 23 de febrero de 2023

Región	Hectáreas verificadas de primera	Hectáreas verificadas de segunda	Total de hectáreas	Número de productores
Brunca	3,840	314	4,154	62
Chorotega	7,488	1,816	9,304	180
Huetar Atlántica	265	39	304	24
Huetar Norte	1,168	1,692	2,860	42
Pacífico Central	2,767	435	3,202	43
Total general	15,527	4,296	19,824	345

Fuente: CONARROZ con datos de sucursales regionales, 2023.

Variación respecto al 2021/2022 en hectáreas y cantidad de productores

Hectáreas	Brunca	Chorotega	Huetar Atlántica	Huetar Norte	Pacífico Central
	-1,513	-2,352	81	333	-2,782

Productores	Brunca	Chorotega	Huetar Atlántica	Huetar Norte	Pacífico Central
	-11	-11	0	-15	-19

Para esta semana los principales aumentos de área de segunda se presentaron en la región Chorotega, Huetar Norte y Atlántica. La región Brunca no presenta variaciones en la verificación del área de segunda.

Área verificada respecto a intención de siembra¹ 2022/2023

I Siembra **108.7%**
II Siembra **60.4%**

¹La intención de siembra es una proyección del área que los productores planean sembrar en cada periodo, indicada mediante una encuesta personal, esta es solo una referencia que se utiliza para comparar el avance real con la intención expresada verbalmente por los productores.



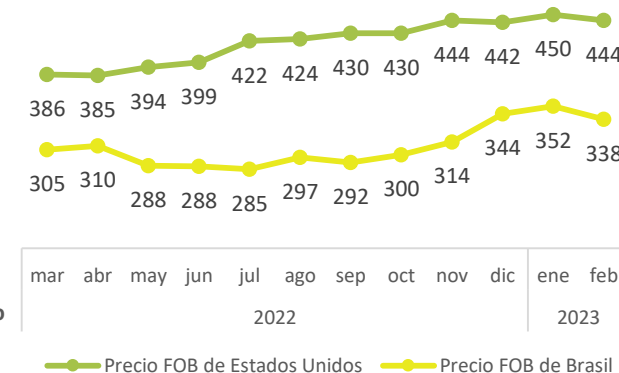
Entorno internacional

Precios actuales y estimaciones

ARROZ GRANZA

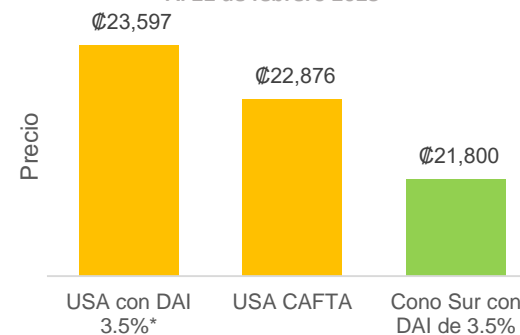
Origen	FOB \$/tm	Flete \$/tm	Seguro \$/tm	CIF \$/tm
USA	440	55	2	497
Cono Sur	400	59	0.8	460

Precio FOB promedio del arroz en granza en Estados Unidos y Brasil, en \$/tm, de 12 meses



Precio del saco de arroz en granza seca y limpia, puesto en planta, procedente de diferentes orígenes.

Al 22 de febrero 2023



Fuente: Centro Estadístico Arrocero, 2023.

DAI: Derecho arancelario de importación

Tipo de cambio del BCCR 22 de febrero de 2023 (€563.3/\$)

mar abr may jun jul ago sep oct nov dic ene feb
2022 2023

● Precio FOB de Estados Unidos ● Precio FOB de Brasil

Fuente: Centro Estadístico Arrocero con datos de Creed Rice Market Report, 2023 y CEPEA 2023

En febrero de 2023 el precio FOB de estos países fue:

- USA**
- \$6 ↓ que el mes anterior
 - \$78 ↑ que hace un año
- Brasil**
- \$14 ↓ que el mes anterior
 - \$66 ↑ que hace un año

Boletín semanal

“Situación actual del mercado del arroz”

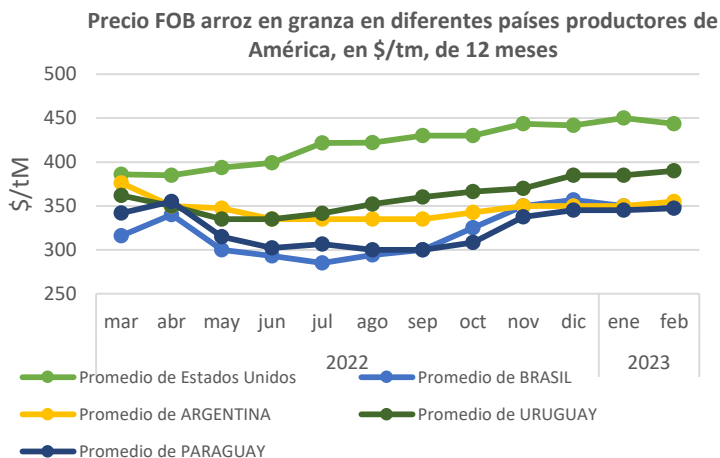


Entorno internacional

ARROZ GRANZA

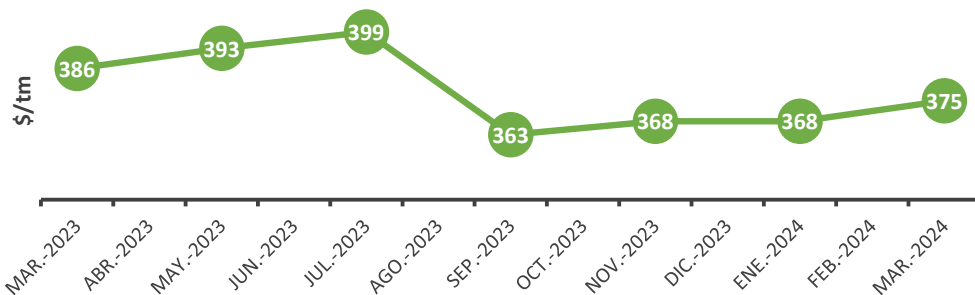
Precio FOB 22 febrero de 2023
\$/tm

EEUU	440
Uruguay	395
Argentina	360
Brasil	350
Paraguay	350



Fuente: Centro Estadístico Arrocero con datos de Creed Rice Market Report, 2023.

CBOT: Cierre de futuros para el arroz granza USNo.2 55/70. Por mes de contrato de US\$/tm



Fuente: Centro Estadístico Arrocero con datos de CBOT, 2023.

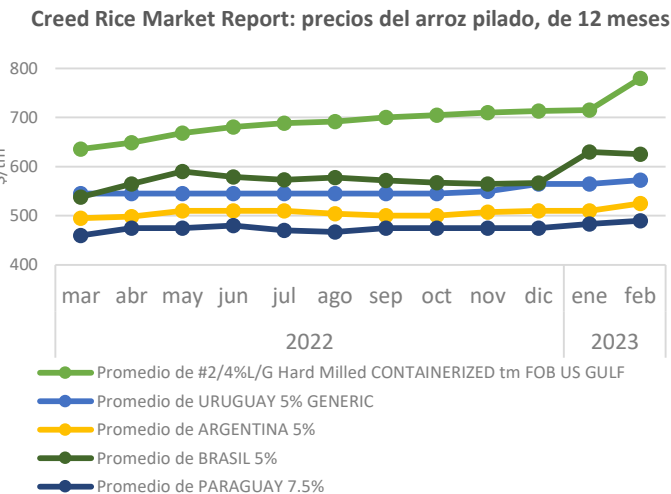


Entorno internacional

ARROZ PILADO

Precio FOB 22 febrero de 2023
\$/tm

EEUU	780
Brasil	620
Uruguay	575
Argentina	530
Paraguay	490



Fuente: Centro Estadístico Arrocero con datos de Creed Rice Market Report, 2023.

Estimación del costo del arroz pilado importado

Incluye:

- ✓ Costos de internamiento
- ✓ Impuestos
- ✓ Derecho arancelario vigente (4%)
- ✓ Costos de maquila, empaque, distribución y ventas



No es posible calcular un precio, ya que los márgenes de comercialización de los diferentes eslabones de la cadena son desconocidos y dependen de su estrategia de negocio.

Costo promedio del arroz pilado importado 95% grano entero, según datos de la última semana reportadas en TICA, en colones /tm

Detalle	Promedio Cono Sur	Promedio Kg
Derecho arancelario de importación	4%	4%
Precio de referencia CIF/tm/\$	\$614	\$1
Precio de referencia CIF/tm/¢	¢345,751	¢346
Total de gastos de importación	¢49,849	¢50
Otros gastos	¢109,581	¢110
Costo del arroz pilado empacado listo para la venta	¢505,181	¢505

Fuente: Centro Estadístico Arrocero, 2023.

Boletín semanal

“Situación actual del mercado del arroz”



Entorno internacional

Índice Oryza

El Índice Oryza de arroz pilado (WRI), terminó la semana en \$513 por tonelada, \$2 por debajo del índice de la semana pasada, una disminución de \$11 por tonelada desde hace un mes y un aumento de \$83 por tonelada desde hace un año.

• Producción y comercio internacional

❑ Mercado del arroz tiene un comportamiento mixto en Río Grande del Sur

El mercado del arroz en Río Grande do Sul mantuvo su tendencia a la baja en los precios, aunque más lentamente que antes del Carnaval, debido a que algunas comercializadoras ingresaron al mercado la semana pasada y se ha observado que la industria ha adoptado un comportamiento mixto y cauteloso.

Las empresas comerciales construyeron rápidamente lotes para la exportación en marzo y se retiraron. Por su parte, la industria tuvo un comportamiento mixto según la región.

Algunos fueron cautelosos. Otros apuestan porque tenían pocas existencias y se retrasó la cosecha, además el temor es quedarse sin producto más adelante. Así, los precios se mantuvieron sin cambios, entre R\$80.00 y R\$85.00 en la mayoría de las regiones, variando el puerto entre R\$ 89.00 y R\$ 91.00.



Entorno internacional

❑ Cosecha de arroz alcanzó el 4% en Río Grande del Sur, Brasil

La cosecha de arroz, al inicio de la zafra en Río Grande del Sur, avanza lentamente y acaba de alcanzar el 4% del área cultivada en el Estado. El prolongado frío de la primavera retrasó el desarrollo de los cultivos y esto está retrasando entre 15 y 21 días el ciclo de cultivo.

La cosecha aún se encuentra en su fase inicial en los cultivos de la Frontera Oeste; alcanzando el 3% del área cultivada en Uruguiana y el 2% en Barra del Cuareim.

Temperaturas inferiores a 10 °C en varios municipios de Frontera Oeste y Campanha pueden afectar negativamente el potencial productivo de los cultivos establecidos a partir de finales de noviembre, considerando la sensibilidad del cultivo a temperaturas inferiores a 15 °C en la fase de prefloración y floración. Dado que la disponibilidad de agua es limitada en general, la elevación de la profundidad de riego como forma de protección del frío a través del efecto termorregulador no está siendo adoptada por un número importante de productores.

En Pelotas, el 47% de los cultivos se encuentran en fase de floración. En Porto Alegre, el 33% se encuentran en fase de desarrollo vegetativo, el 42% en floración; en la Costa Norte, la floración ya supera el 75% y la expectativa de productividad está por encima de los 9.000 kg/ha. En Santa Rosa se espera la cosecha para la próxima semana.

En Soledad los cultivos se ven favorecidos por una buena radiación solar y temperatura. Sin embargo, las condiciones climáticas anteriores, de altísimas temperaturas y baja humedad relativa del aire, pueden provocar esterilidad de flores e inviabilizar la formación de granos

Boletín semanal

“Situación actual del mercado del arroz”



Entorno internacional

❑ India extenderá la prohibición de exportación de arroz para garantizar la estabilidad interna

India no está dispuesta a levantar la prohibición sobre las exportaciones de arroz quebrado y reducir un arancel del 20% sobre los envíos de arroz blanco al extranjero, ya que el mayor exportador mundial del grano intenta controlar los precios internos, dijeron dos fuentes del gobierno el jueves.

Las restricciones a la exportación de arroz de Nueva Delhi obligarán a los compradores, especialmente en Asia y África, a pagar más por el alimento básico que ha subido de precio en las últimas semanas.

Se asegura que las exportaciones no se han ralentizado a pesar del impuesto, por lo que no hay razón para eliminarlo, además, asegura el funcionario del gobierno que es preferible que la industria nacional lo consuma. India también extenderá sus restricciones a la exportación de arroz debido a los temores de que El Niño podría afectar las lluvias monzónicas de este año.

Los agricultores indios plantan arroz, el cultivo que más agua consume, en junio y julio, cuando las lluvias monzónicas azotan el país.

Las exportaciones de arroz de la India aumentaron un 3.5%, un récord de 22,26 millones de toneladas en 2022. El volumen es mayor que los envíos combinados de los otros cuatro mayores exportadores: Tailandia, Vietnam, Pakistán y Estados Unidos.



Entorno internacional

❑ Altos precios del arroz marcaron los primeros 45 días del año

El Año Nuevo Lunar pasó factura a un mercado de arroz previamente alcista, lo que redujo las ventas a finales de enero después de que los precios iniciaran el año con una nota alta.

En América del Sur, con aproximadamente el 10% de la cosecha completa, se espera que los agricultores se hayan visto obligados a abandonar aproximadamente 50.000 acres de arroz debido a la sequía en Corrientes y Entre Ríos, dijo el USDA. "Las precipitaciones en 2022 fueron solo la mitad del promedio anual. Esto dará como resultado una oferta exportable más reducida, con mercados de exportación clave como la Unión Europea, Brasil y Chile compitiendo por el producto al mercado.

En su actualización del precio del arroz del 3 de febrero, la Organización de las Naciones Unidas para la Agricultura y la Alimentación (FAO) informó que, después de subir durante la mayor parte de 2022, los precios internacionales del arroz han abierto el calendario 2023 con firmeza. El nivel de precios globales de enero aumentó un 6,2% desde diciembre y fue el más alto desde noviembre de 2011.

"Los precios de Indica impulsaron este aumento, aumentando un 6,2% desde los niveles de diciembre", dijo la FAO. Otro factor es que la apreciación de la moneda frente al dólar estadounidense influyó en los precios de Brasil, Vietnam e India.

En Vietnam, las escasas disponibilidades antes de la cosecha de invierno y primavera proporcionaron apoyo adicional, al igual que un ritmo récord de compras gubernamentales nacionales en India, dijo la FAO, "En las Américas, las compras iraquíes apoyaron Precios indica en Estados Unidos, Argentina y Uruguay